



Księga wizualizacji znaku
Programu Rozwoju Obszarów Wiejskich na lata 2007-2013

spis treści

1. Logo i jego wersje: kolor, monochromatyczna i achromatyczna
2. druki firmowe
3. materiały promocyjne

spis treści

1. znak marki

- 1.01 znak graficzny
- 1.02 forma podstawowa
- 1.03 forma podstawowa na ciemnym tle
- 1.04 formy uzupełniające
- 1.05 budowa i proporcje
- 1.06 znak graficzny na siatce modułowej
- 1.07 pole podstawowe
- 1.08 pole ochronne
- 1.09 warianty mono- i achromatyczne
- 1.10 kolorystyka podstawowa CMYK
- 1.11 kolorystyka uzupełniająca
- 1.12 tło znaku
- 1.13 tło znaku - formy niedopuszczalne
- 1.14 typografia
- 1.15 logotypy towarzyszące
- 1.16 znaki programów
- 1.17 tablice informacyjne i reklamowe
- 1.18 działania informacyjne
- 1.19 informacje ogólne

spis treści

2. druki firmowe

- 2.01 bilet wizytowy
- 2.02 papier firmowy
- 2.03 koperta
- 2.04 koperta
- 2.05 notatnik A4
- 2.06 notatnik A5
- 2.07 teczka firmowa
- 2.08 prezentacja
- 2.09 bannery www

3. materiały promocyjne

- 3.01 siatki traserskie
- 3.02 okładki dokumentów
- 3.03 strony dokumentów
- 3.04 publikacje
- 3.05 dyplom
- 3.06 certyfikat
- 3.07 plakat
- 3.08 ulotka
- 3.09 reklama prasowa
- 3.10 billboard
- 3.11 banner
- 3.12 rollbanner
- 3.13 balon + namiot
- 3.14 gadzety

Znak graficzny jest podstawowym elementem identyfikacji.

Symbol PROW 2007-2013 zbudowany jest z uproszczonego pejzażu wiejskiego wpisanego w koło.

Schematyczny domek na pagórkowatych polach z pierwszoplanowymi kłosami zboża w sposób bezpośredni komunikuje kierunek działania programu, którego logo jest symbolem.

Osiem asymetrycznie podzielonych w dwa rzędy gwiazd otacza pejzaż, zamykając znak półokręgiem.

Gwiazdy utożsamiają zwiasek ze Wspólnotą Europejską.

Charakter graficzny znaku symbolizuje wspólnotową pomoc w modernizacji i stabilizacji obszarów wiejskich.



znak graficzny

1.02 forma podstawowa

Forma podstawowa znaku zbudowana jest ze znaku graficznego uzupełnionego informacją o kierunku działania projektu.

Wytłuszczone pierwsze litery wyrazów w logotypie podkreślają i zapisują w świadomości skrót PROW 2007-2013.



1.03 forma podstawowa na ciemnym tle

W przypadku zastosowań znaku na ciemnym podłożu znak pozostaje podrysowany białym okręgiem, gwiazdy otoczone są białą obwódką, co wzmacnia jego czytelność i walory plastyczne.



1.04 formy uzupełniające

Formy uzupełniające zbudowane są ze znaku graficznego i logotypu zestawionych ze sobą w określonych proporcjach.



**Program Rozwoju
Obszarów Wiejskich
na lata 2007-2013**



**Program Rozwoju Obszarów Wiejskich
na lata 2007-2013**




Program Rozwoju Obszarów Wiejskich na lata 2007-2013

Księga wizualizacji znaku Programu Rozwoju Obszarów Wiejskich na lata 2007-2013

1.05 budowa i proporcje

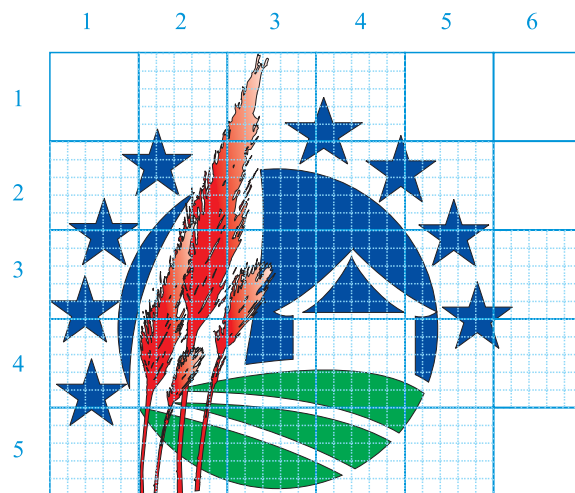
Poniżej przedstawiono zarys budowy konstrukcyjnej znaku. Do określenia proporcji wykorzystano wielkość x , która stanowi piątą część wysokości znaku.



Księga wizualizacji znaku Programu Rozwoju Obszarów Wiejskich na lata 2007-2013

1.06 znak graficzny na siatce modułowej

Poniższe wykorzystanie siatki modułowej do zobrazowania budowy znaku graficznego przydatne jest przy odwzorowaniach uniemożliwiających wykorzystanie formy elektronicznej.



Księga wizualizacji znaku Programu Rozwoju Obszarów Wiejskich na lata 2007-2013

1.07 pole podstawowe


Pole podstawowe to obszar wokół znaku, który gwarantuje zachowanie cech plastycznych znaku.



Księga wizualizacji znaku Programu Rozwoju Obszarów Wiejskich na lata 2007-2013

1.08 pole ochronne

Pole ochronne to obszar wokół znaku, w który nie powinna ingerować żadna obca forma graficzna, dzięki czemu walory plastyczne znaku nie zostaną naruszone.



Księga wizualizacji znaku Programu Rozwoju Obszarów Wiejskich na lata 2007-2013

1.09 warianty mono- i achromatyczne

W sytuacji braku możliwości zadruku pełnokolorowego uzasadnione jest użycie wersji monochromatycznej (ograniczonej do jednego koloru) bądź achromatycznej (skala szarości).



Księga wizualizacji znaku Programu Rozwoju Obszarów Wiejskich na lata 2007-2013

1.10 kolorystyka podstawowa CMYK

Niezmieniona kolorystyka znaku graficznego jest ważnym elementem budującym postrzeganie PROW 2007-2013.

Różne formy reprodukcji warunkują pod względem technologicznym odwzorowanie koloru.

Ważne jest jednak, aby kolorystyka znaku była jak najbardziej zbliżona do oryginału przedstawionego poniżej w CMYK.



C:100 M:80 Y:0 K:0



C:100 M:0 Y:100 K:0



C:100 M:100 Y:0 K:0

C:0 M:20 Y:18 K:0

1.11 kolorystyka uzupełniająca

Poniżej przedstawiono różne warianty kolorystyczne uwarunkowane różnymi technikami reprodukcji.

● PANTONE



Pantone 287 C/U



Pantone 355 C/U



Pantone 186 C/U (100%)

● Tabela kolorów:

	RAL	RGB	Folia ORACAL
	5002	0/67/147	049
	6028	226/0/26	061
	3000	0/143/54	031

1.12 tło znaku

Podstawowym tłem dla zastosowania znaku graficznego jest kolor biały. W przypadku zastosowań na tle barwnym należy wykorzystywać formę znaku z podlewem białym (patrz. pkt. 1.03)

● Tło jednobarwne



1.13 tła znaku - formy niedopuszczalne

Niedopuszczalne jest stosowanie znaku na tłach wielobarwnych, zagrażających czytelności znaku oraz jego walorom plastycznym. Nie należy również zniekształcać logotypu poprzez rozciąganie, ani też zmieniać jego określonej kolorystyki.



1.14 typografia

W logotypie „Program Rozwoju Obszarów Wiejskich na lata 2007-2013” wykorzystano krój literniczy **Tahoma**.

Tahoma - logotyp

Program Rozwoju Obszarów Wiejskich na lata 2007-2013

bold bold bold bold

Tahoma - regular

A A B C C D E E F G H I J K L L M N N O O P Q R S S T U V W X Y Z Z Z

a a b c c d e e f g h i j k l m n n o o p q r s s t u v w x y z z z

,./;":(){}[]+-0123456789

Tahoma - regular

A A B C C D E E F G H I J K L L M N N O O P Q R S S T U V W X Y Z Z Z

a a b c c d e e f g h i j k l m n n o o p q r s s t u v w x y z z z

,./;":(){}[]+-0123456789

Kolor - C:100 M:80 Y:0 K:0

	RAL	RGB	Folia ORACAL
	5002	0/67/147	049

1.15 logotypy towarzyszące

Logotypy stosowane przy wizualizacji Programu Rozwoju Obszarów Wiejskich na lata 2007 -2013

Logo i znak Programu Rozwoju Obszarów Wiejskich na lata 2007-2013



Logo PROW 2007 - 2013



Znak PROW 2007 - 2013

Logo Ministerstwa Rolnictwa i Rozwoju Wsi



Logo Leader



Logo Unii Europejskiej



1.15 logotypy towarzyszące

Polskie logo Leader



Znak i logo Krajowej Sieci Obszarów Wiejskich



1.16 znaki programów

W zestawie kilku znaków logo PROW 2007-2013 zawsze występuje po prawej stronie, logo Unii Europejskiej z lewej, pomiędzy nimi inne znaki rozmieszczone w równej odległości.



1.17 tablice informacyjne i reklamowe

Instytucje zaangażowane we wdrażanie poszczególnych działań Programu Rozwoju Obszarów Wiejskich na lata 2007-2013 (PROW 2007-2013), są zobowiązane zapisami rozporządzenia Komisji (WE) nr 1974/2006 z dnia 15 grudnia 2006 r. ustanawiającego szczegółowe zasady stosowania rozporządzenia Rady (WE) nr 1698/2005 w sprawie wsparcia rozwoju obszarów wiejskich przez Europejski Fundusz Rolny na rzecz Rozwoju Obszarów Wiejskich (EFRROW), do podejmowania działań, których celem jest zwiększenie świadomości społeczeństwa na temat wkładu Wspólnoty oraz rozpowszechnienie znaku Programu.

Każdorazowo, gdy realizacja projektu współfinansowana będzie ze środków Programu Rozwoju Obszarów Wiejskich na lata 2007-2013, beneficjent pomocy ma obowiązek umieszczenia stosownej informacji o udziale finansowym Wspólnoty.

W przypadku, gdy wartość inwestycji realizowanej w ramach Programu Rozwoju Obszarów Wiejskich na lata 2007-2013 jest wyższa niż 50.000 EURO i niższa niż 500.000 EURO beneficjent ma obowiązek umieszczenia TABLICY INFORMACYJNEJ o sugerowanych minimalnych wymiarach 70 x 90 cm.



Księga wizualizacji znaku Programu Rozwoju Obszarów Wiejskich na lata 2007-2013

1.17 tablice informacyjne i reklamowe

Tablicę informacyjną należy również umieścić w siedzibie LOKALNYCH GRUP DZIAŁANIA, które są finansowane w ramach Osi 4 PROW 2007-2013. Zachęcamy również do stosowania dodatkowo polskiego logo LEADER.

Na tablicy informacyjnej, którą lokalna grupa działania umieszcza w swojej siedzibie, pomiędzy logo Unii Europejskiej i logo PROW 2007-2013 dopuszczalne jest umieszczenie logo lokalnej grupy działania, herbu/logo województwa lub gminy.



Księga wizualizacji znaku Programu Rozwoju Obszarów Wiejskich na lata 2007-2013

1.17 tablice informacyjne i reklamowe

W przypadku, gdy całkowity koszt operacji realizowanej w ramach Programu Rozwoju Obszarów Wiejskich na lata 2007-2013 przekracza 500.000 EURO beneficjent ma obowiązek umieszczenia TABLICZY REKLAMOWEJ o sugerowanych minimalnych wymiarach 70 x 90 cm.



W przypadku operacji realizowanych przez inne instytucje, dopuszczalne jest umieszczenie logo tej instytucji pomiędzy logo Unii Europejskiej i PROW 2007-2013.



Księga wizualizacji znaku Programu Rozwoju Obszarów Wiejskich na lata 2007-2013

1.18 działania informacyjne

Każde działanie informacyjne realizowane w ramach Programu Rozwoju Obszarów Wiejskich na lata 2007-2013 powinno zawierać następujące elementy:

- a) logo Unii Europejskiej, slogan „Europejski Fundusz Rolny na rzecz Rozwoju Obszarów Wiejskich: Europa inwestująca w obszary wiejskie” oraz logo Programu Rozwoju Obszarów Wiejskich na lata 2007-2013;
- b) w przypadku działań angażujących środki finansowe w ramach Osi Leader, należy zamieścić również logo LEADER, zachęcamy również do stosowania dodatkowo polskiego logo LEADER.

W przypadku publikacji materiałów informacyjnych, np.: broszur, folderów oraz ulotek informacyjnych, na stronie tytułowej, powinny znaleźć się następujące elementy:

- a) logo Unii Europejskiej, slogan „Europejski Fundusz Rolny na rzecz Rozwoju Obszarów Wiejskich: Europa inwestująca w obszary wiejskie” oraz logo Programu Rozwoju Obszarów Wiejskich na lata 2007-2013;
- b) odesłanie do instytucji odpowiedzialnej za treść materiału informacyjnego;
- c) informacja o współfinansowaniu publikacji ze środków Unii Europejskiej;
- d) odesłanie do Instytucji Zarządzającej PROW 2007-2013.



W przypadku materiałów informacyjnych, które zostały opracowane przez inne podmioty, dopuszczalne jest umieszczenie logo tego podmiotu pomiędzy logo Unii Europejskiej i PROW 2007-2013.

Księga wizualizacji znaku Programu Rozwoju Obszarów Wiejskich na lata 2007-2013

1.18 działania informacyjne

Powyższe informacje powinny zostać umieszczone również na stronach internetowych oraz innych dokumentach elektronicznych, które powstały z udziałem środków PROW 2007-2013.

W przypadku stosowania wizualizacji na papierach firmowych dla pism dotyczących zagadnień związanych z Programem Rozwoju Obszarów Wiejskich na lata 2007-2013, należy stosować następujące oznakowanie: po lewej stronie logo UE, w środku logo instytucji, po prawej stronie logo PROW 2007-2013.

Ponadto w przypadku działań realizowanych w ramach Krajowej Sieci Obszarów Wiejskich w ramach prowadzonej wizualizacji należy stosować dodatkowo logo Krajowej Sieci Obszarów Wiejskich (KSOW), w przypadku publikacji, materiałów szkoleniowych, etc.



Jednocześnie istnieje możliwość umieszczania informacji o współfinansowaniu realizacji operacji na sprzęcie zakupionym w ramach Pomocy Technicznej Programu Rozwoju Obszarów Wiejskich na lata 2007-2013 lub w ramach innych działań PROW 2007-2013. Decydując się na oznakowanie sprzętu beneficjent powinien stosować wytyczne, tak jak w przypadku tablic informacyjnych.

Księga wizualizacji znaku Programu Rozwoju Obszarów Wiejskich na lata 2007-2013

1.19 informacje ogólne

Stosowanie ustalonej palety kolorystycznej nie powinno ograniczać się wyłącznie do podstawowych materiałów informacyjnych i promocyjnych jak np.: druki firmowe, okładki publikacji. Rekomendowane jest, aby linia kolorystyczna była przestrzegana również w przypadku drobnych materiałów promocyjnych jak np.: kalendarze, materiały promocyjne jak długopisy, kubki, smycze, itp.

Obowiązek podpisania znaku (poprzez umieszczenie słów: Program Rozwoju Obszarów Wiejskich na lata 2007-2013), uzależnione jest od wielkości stosowanego znaku. Konieczne jest zapewnienie czytelności znaku.

Wszystkich dodatkowych informacji nt. stosowania logo Programu Rozwoju Obszarów Wiejskich na lata 2007-2013 udziela Wydział Informacji, Promocji oraz Współpracy Europejskiej i Międzynarodowej w Departamencie Rozwoju Obszarów Wiejskich Ministerstwa Rolnictwa i Rozwoju Wsi:

Telefon: (022) 623 18 42

Faks: (022) 623 20 51

E-mail: k.laskowska@minrol.gov.pl, alina.osinska@minrol.gov.pl, urszula.kwil@minrol.gov.pl.

Poza następującymi znakami: logo Unii Europejskiej, logo Programu Rozwoju Obszarów Wiejskich na lata 2007-2013, logo LEADER oraz logo Krajowej Sieci Obszarów Wiejskich, wszystkie inne elementy graficzne stosowane na przykładach zawartych w Księdze wizualizacji znaku Programu Rozwoju Obszarów Wiejskich na lata 2007-2013 nie są obowiązkowe.

Księga wizualizacji znaku Programu Rozwoju Obszarów Wiejskich na lata 2007-2013

2.01 bilet wizytowy

Wizytówka imienna

PRZYKŁAD



Księga wizualizacji znaku Programu Rozwoju Obszarów Wiejskich na lata 2007-2013

2.01 bilet wizytowy


Wizytówka imienna z dodatkowym znakiem

PRZYKŁAD



Wizytówka imienna wersja angielszczyzna


PRZYKŁAD



Księga wizualizacji znaku Programu Rozwoju Obszarów Wiejskich na lata 2007-2013

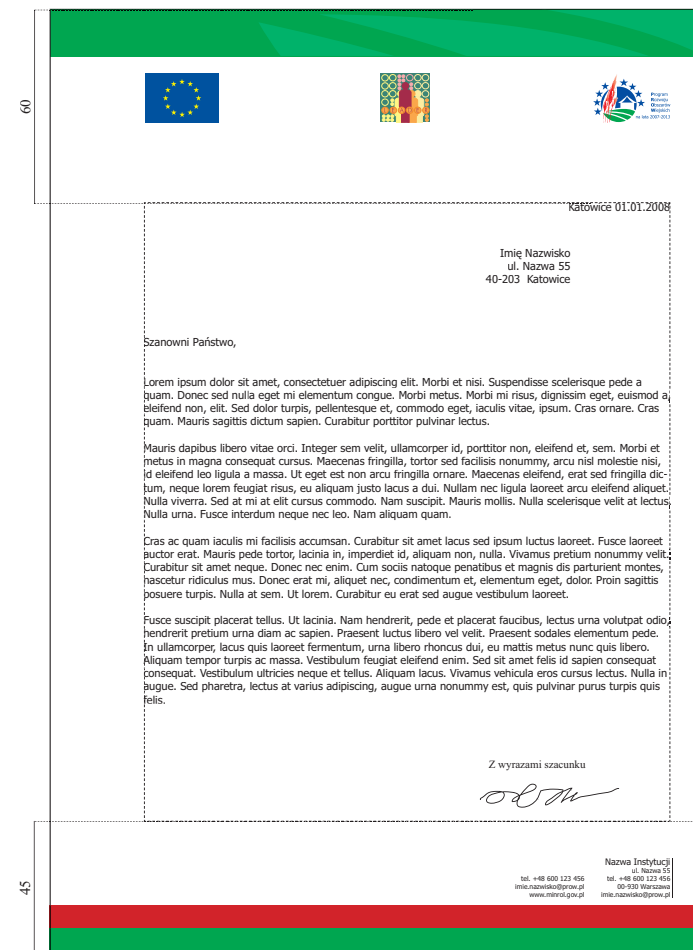
W przypadku stosowania wizualizacji na papierach firmowych dla pism dotyczących zagadnień związanych z Programem Rozwoju Obszarów Wiejskich na lata 2007-2013, należy stosować następujące oznakowanie: po lewej stronie logo UE, w środku logo instytucji, po prawej stronie logo PROW 2007-2013.

PRZYKŁAD



Księga wizualizacji znaku Programu Rozwoju Obszarów Wiejskich na lata 2007-2013

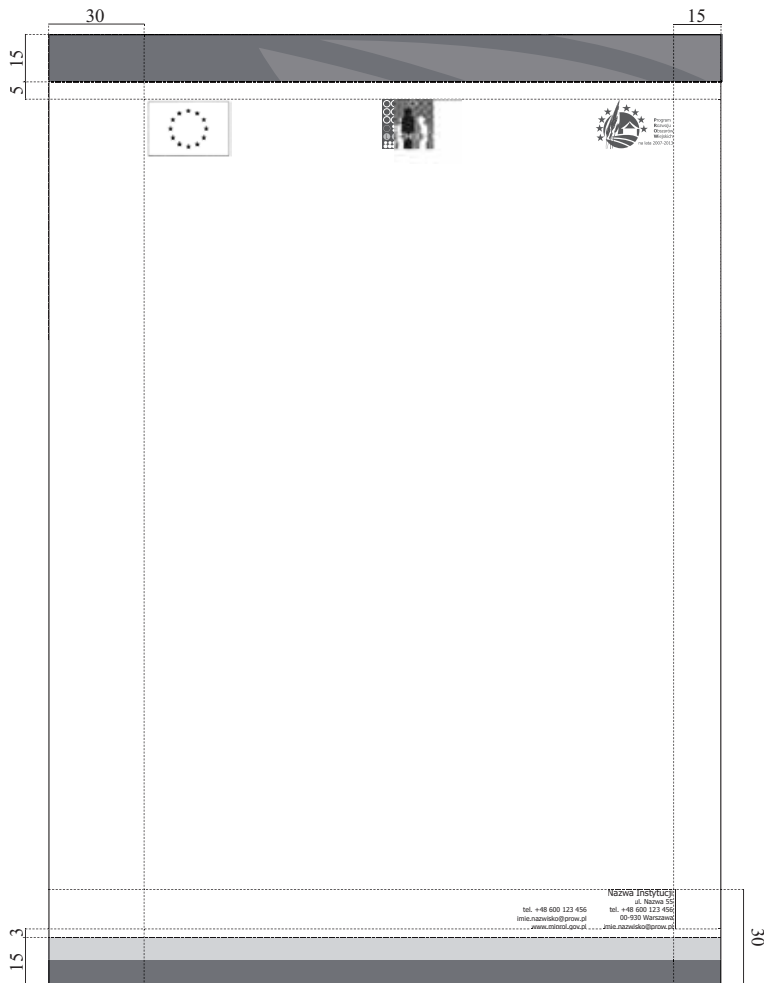
Papier firmowy - PRZYKŁAD



Księga wizualizacji znaku Programu Rozwoju Obszarów Wiejskich na lata 2007-2013

2.02 papier firmowy

Papier firmowy - skala szarości - PRZYKŁAD




Księga wizualizacji znaku Programu Rozwoju Obszarów Wiejskich na lata 2007-2013


2.03 koperta

Koperta stosowana w różnego rodzaju korespondencjach. Po lewej stronie logo UE, w środku logo instytucji, po prawej stronie logo PROW 2007-2013.

PRZYKŁAD



Koperta - skala szarości - PRZYKŁAD




Księga wizualizacji znaku Programu Rozwoju Obszarów Wiejskich na lata 2007-2013

2.04 koperta

Koperta najczęściej wykorzystywana do codziennej korespondencji. Po lewej stronie logo UE, w środku logo instytucji, po prawej stronie logo PROW 2007-2013.


PRZYKŁAD



Księga wizualizacji znaku Programu Rozwoju Obszarów Wiejskich na lata 2007-2013

2.05 notatnik


Bloczek do prowadzenia notatek - PRZYKŁAD



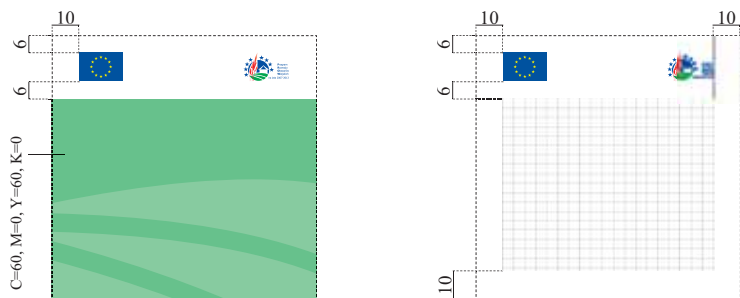
Księga wizualizacji znaku Programu Rozwoju Obszarów Wiejskich na lata 2007-2013

2.06 notatnik A5

Bloczek A5 do prowadzenia notatek - PRZYKŁAD




Bloczek kratka - PRZYKŁAD




2.07 teczka firmowa

Teczka firmowa na dokumenty - PRZYKŁAD



Teczka firmowa na dokumenty - PRZYKŁAD



Księga wizualizacji znaku Programu Rozwoju Obszarów Wiejskich na lata 2007-2013

Teczka firmowa na dokumenty - propozycja z zastosowaniem zdjęć



Różne warianty okładek teczek w zależności od tematyki.



Księga wizualizacji znaku Programu Rozwoju Obszarów Wiejskich na lata 2007-2013

Propozycja slajdów tworzonych w programie PowerPoint.



Księga wizualizacji znaku Programu Rozwoju Obszarów Wiejskich na lata 2007-2013

Propozycja slajdów tworzonych w programie PowerPoint.



Księga wizualizacji znaku Programu Rozwoju Obszarów Wiejskich na lata 2007-2013

2.09 bannery www

Bannery internetowe - forma statyczna lub animowana. Głównym zadaniem jest zainteresowanie użytkownika do tego by kliknąć i przeczytał zawartość.

Baner panoramiczny (billboard) - PRZYKŁAD
750x100 piks



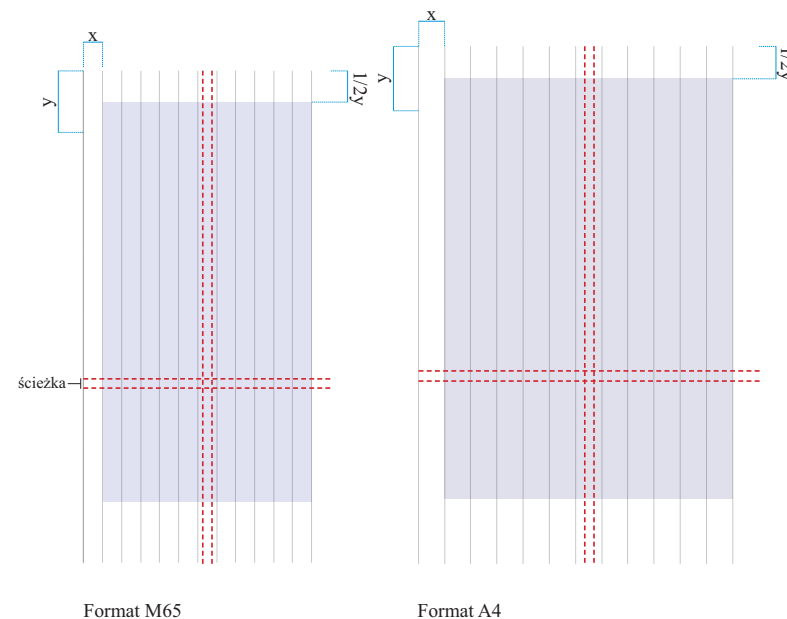
Baner - PRZYKŁAD
120 x 60 piks



3.01 siatki traserskie

Siatki traserskie dla różnego rodzaju ulotek i folderów.
Podział osiowy w pionie i 3/8 w poziomie (ścieżka).
Błoki tekstowe i grafikę ustawiamy nad lub pod ścieżką.
Grubość minimalna ścieżek to 6mm.

Format M65 (112x223)
Format A4 (210x297)



materiały promocyjne

3.02 okładki dokumentów

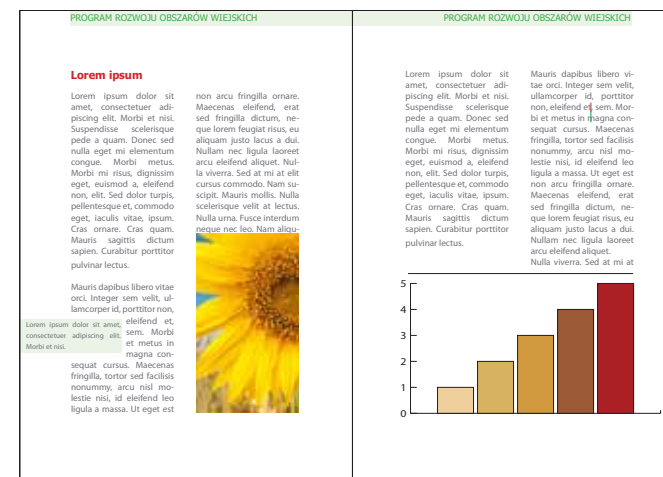



Księga wizualizacji znaku Programu Rozwoju Obszarów Wiejskich na lata 2007-2013

materiały promocyjne

3.03 strony dokumentów

Dwukolumnowy układ strony - PRZYKŁAD



Księga wizualizacji znaku Programu Rozwoju Obszarów Wiejskich na lata 2007-2013


Jednokolumnowy układ strony - PRZYKŁAD

PROGRAM ROZWOJU OBSZARÓW WIEJSKICH

Lorem ipsum

Lorem ipsum dolor sit amet, consectetur adipiscing elit. Morbi et nisi. Suspendisse scelerisque pede a quam. Donec sed nulla eget mi elementum congue. Morbi metus. Morbi mi risus, dignissim eget, euismod a, eleifend non, elit. Sed dolor turpis, pellentesque et, commodo eget, laculis vitae, ipsum. Cras ornare. Cras quam. Mauris sagittis dictum sapien. Curabitur porttitor pulvinar lectus.

Mauris dapibus libero vitae orci. Integer sem velit, ullamcorper id, porttitor non, eleifend et, sem. Morbi et metus in magna consequat cursus. Maecenas fringilla, tortor sed facilisis nonummy, arcu nisi molestie nisi, id eleifend leo ligula a massa. Ut eget est non arcu fringilla ornare. Maecenas eleifend, erat sed fringilla dictum, neque lorem feugiat risus, eu aliquam justo lacus a du. Nullam nec ligula laoreet arcu eleifend aliquet. Nulla viverra. Sed at mi at elit cursus commodo. Nam suscipit. Mauris mollis. Nulla scelerisque velit at lectus. Nulla urna. Fusce interdum neque nec leo. Nam aliquam quam.



PROGRAM ROZWOJU OBSZARÓW WIEJSKICH

Lorem ipsum dolor sit amet, consectetur adipiscing elit. Morbi et nisi. Suspendisse scelerisque pede a quam. Donec sed nulla eget mi elementum congue. Morbi metus. Morbi mi risus, dignissim eget, euismod a, eleifend non, elit. Sed dolor turpis, pellentesque et, commodo eget, laculis vitae, ipsum. Cras ornare. Cras quam. Mauris sagittis dictum sapien. Curabitur porttitor pulvinar lectus.

Mauris dapibus libero vitae orci. Integer sem velit, ullamcorper id, porttitor non, eleifend et, sem. Morbi et metus in magna consequat cursus. Maecenas fringilla, tortor sed facilisis nonummy, arcu nisi molestie nisi, id eleifend leo ligula a massa. Ut eget est non arcu fringilla ornare. Maecenas eleifend, erat sed fringilla dictum, neque lorem feugiat risus, eu aliquam justo lacus a du. Nullam nec ligula laoreet arcu eleifend aliquet. Nulla viverra. Sed at mi at elit cursus commodo. Nam suscipit. Mauris mollis. Nulla scelerisque velit at lectus. Nulla urna. Fusce interdum neque nec leo. Nam aliquam quam.

Lorem ipsum dolor sit amet, consectetur adipiscing elit. Morbi et nisi. Suspendisse scelerisque pede a quam. Donec sed nulla eget mi elementum congue. Morbi metus. Morbi mi risus, dignissim eget, euismod a, eleifend non, elit. Sed dolor turpis, pellentesque et, commodo eget, laculis vitae, ipsum. Cras ornare. Cras quam. Mauris sagittis dictum sapien. Curabitur porttitor pulvinar lectus.


Lorem ipsum dolor sit amet, consectetur adipiscing elit. Nam suscipit. Mauris mollis. Nulla scelerisque velit at lectus. Nulla urna. Fusce interdum neque nec leo. Nam aliquam.

PROGRAM ROZWOJU OBSZARÓW WIEJSKICH

Lorem ipsum

Lorem ipsum dolor sit amet, consectetur adipiscing elit. Morbi et nisi. Suspendisse scelerisque pede a quam. Donec sed nulla eget mi elementum congue. Morbi metus. Morbi mi risus, dignissim eget, euismod a, eleifend non, elit. Sed dolor turpis, pellentesque et, commodo eget, laculis vitae, ipsum. Cras ornare. Cras quam. Mauris sagittis dictum sapien. Curabitur porttitor pulvinar lectus.

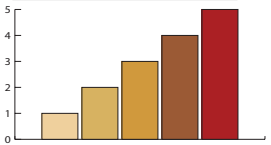
Mauris dapibus libero vitae orci. Integer sem velit, ullamcorper id, porttitor non, eleifend et, sem. Morbi et metus in magna consequat cursus. Maecenas fringilla, tortor sed facilisis nonummy, arcu nisi molestie nisi, id eleifend leo ligula a massa. Ut eget est non arcu fringilla ornare. Maecenas eleifend, erat sed fringilla dictum, neque lorem feugiat risus, eu aliquam justo lacus a du. Nullam nec ligula laoreet arcu eleifend aliquet. Nulla viverra. Sed at mi at elit cursus commodo. Nam suscipit. Mauris mollis. Nulla scelerisque velit at lectus. Nulla urna. Fusce interdum neque nec leo. Nam aliquam quam.



PROGRAM ROZWOJU OBSZARÓW WIEJSKICH

Lorem ipsum dolor sit amet, consectetur adipiscing elit. Morbi et nisi. Suspendisse scelerisque pede a quam. Donec sed nulla eget mi elementum congue. Morbi metus. Morbi mi risus, dignissim eget, euismod a, eleifend non, elit. Sed dolor turpis, pellentesque et, commodo eget, laculis vitae, ipsum. Cras ornare. Cras quam. Mauris sagittis dictum sapien. Curabitur porttitor pulvinar lectus.

Mauris dapibus libero vitae orci. Integer sem velit, ullamcorper id, porttitor non, eleifend et, sem. Morbi et metus in magna consequat cursus. Maecenas fringilla, tortor sed facilisis nonummy, arcu nisi molestie nisi, id eleifend leo ligula a massa. Ut eget est non arcu fringilla ornare. Maecenas eleifend, erat sed fringilla dictum, neque lorem feugiat risus, eu aliquam justo lacus a du. Nullam nec ligula laoreet arcu eleifend aliquet. Nulla viverra. Sed at mi at elit cursus commodo. Nam suscipit. Mauris mollis. Nulla scelerisque velit at lectus. Nulla urna. Fusce interdum neque nec leo. Nam aliquam quam.



Księga wizualizacji znaku Programu Rozwoju Obszarów Wiejskich na lata 2007-2013



Lorem ipsum

Lorem ipsum dolor sit amet, consectetur adipiscing elit.

AKT PRAWNY



Lorem ipsum

Lorem ipsum dolor sit amet, consectetur adipiscing elit.

STRATEGIA ROZWOJU



Lorem ipsum

Lorem ipsum dolor sit amet, consectetur adipiscing elit.

RAPORT



Lorem ipsum

Lorem ipsum dolor sit amet, consectetur adipiscing elit.

RAPORT



Księga wizualizacji znaku Programu Rozwoju Obszarów Wiejskich na lata 2007-2013

PRZYKŁAD

55 pkt
bold

dyplom uznania

22 pkt dla

33 pkt
bold

Imię Nazwisko

22 pkt za lorem ipsum dolor sit amet, consectetur adipiscing elit. Morbi et nisi. Suspendisse scelerisque pede a quam. Donec sed nulla eget mi elementum congue. Morbi metus.

16 pkt Warszawa 12.12.2008 r. prezes Imię Nazwisko





Księga wizualizacji znaku Programu Rozwoju Obszarów Wiejskich na lata 2007-2013

PRZYKŁAD

55 pkt
bold

certyfikat

22 pkt dla

33 pkt
bold

Imię Nazwisko

22 pkt za lorem ipsum dolor sit amet, consectetur adipiscing elit. Morbi et nisi. Suspendisse scelerisque pede a quam. Donec sed nulla eget mi elementum congue. Morbi metus.

16 pkt Warszawa 12.12.2008 r. prezes Imię Nazwisko





Księga wizualizacji znaku Programu Rozwoju Obszarów Wiejskich na lata 2007-2013



miejsce na inne logotypy

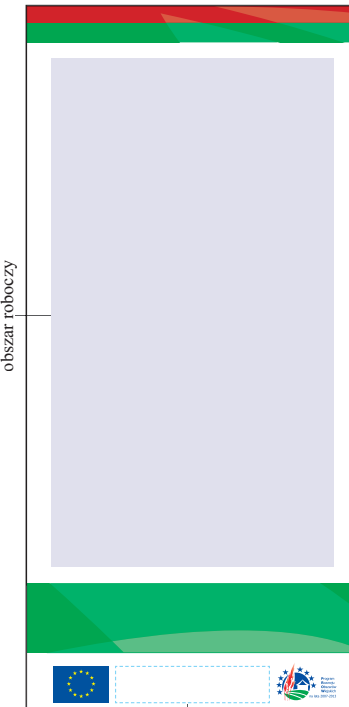
Księga wizualizacji znaku Programu Rozwoju Obszarów Wiejskich na lata 2007-2013

PRZYKŁAD

przód



tył



obszar roboczy

miejsce na inne logotypy

Księga wizualizacji znaku Programu Rozwoju Obszarów Wiejskich na lata 2007-2013



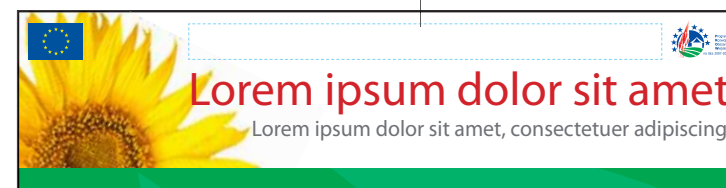
miejsce na inne logotypy

Billboard
PRZYKŁAD
12 m² o formacie 4x3 m



miejsce na inne logotypy

Billboard
PRZYKŁAD - 36 m² o formacie 12x3 m



miejsce na inne logotypy



materiały promocyjne

3.13 balon + namiot



Księga wizualizacji znaku Programu Rozwoju Obszarów Wiejskich na lata 2007-2013

materiały promocyjne

3.14 gadżety


PRZYKŁAD
Koszulki



Torby papierowe

Księga wizualizacji znaku Programu Rozwoju Obszarów Wiejskich na lata 2007-2013

PRZYKŁAD
Długopisy



Kubki



Księga wizualizacji znaku Programu Rozwoju Obszarów Wiejskich na lata 2007-2013

Smycz

- Pantone 350 CVC
- Pantone 4545 CVC
- Pantone 420 CVC

- Pantone Blue 072 CVC
- Pantone Red 032 CVC
- Pantone 362 CVC



Księga wizualizacji znaku Programu Rozwoju Obszarów Wiejskich na lata 2007-2013